


オプション検査のご案内

気になるところを選んで調べる

2019年4月～


お申込番号	気になるところを調べる	オプション項目	検査方法	料金(税抜)	検査内容・検査説明
1	男性が気になるがんを血液で調べる	男性セット	血液検査 	4,000円	がんが産生する特徴的な物質である腫瘍マーカーを測定する検査です。 > 男性セットではCEA(肺・消化器)、CA19-9(すい臓・胆のう)、PSA(前立腺)の3種類を測定します。 > 女性セットではCEA(肺・消化器)、CA19-9(すい臓・胆のう)、CA125(卵巣)、CA15-3(乳がん)の4種類を測定します。 > 肺がんセットでは、肺がんの腫瘍マーカーであるCYFRA・ProGRPの2種類を測定します。 ※腫瘍マーカーの測定だけを行えば、必ずがんが見つかるものではありません。画像検査と組み合わせることで精度が上がります。
2	女性が気になるがんを血液で調べる	女性セット	血液検査 	6,000円	
3	肺がんを血液で調べる	肺がんセット	血液検査 	4,000円	
101	子宮頸がんを調べる	子宮がん検診	診察・超音波・細胞診	4,000円	診察、超音波検査、子宮頸部の細胞採取を行います。採取された細胞を詳しく調べ、診断を行います。
102		HPV検査	子宮頸部の細胞採取	5,000円	子宮頸がんの原因であるヒトパピローマウイルス(HPV)の感染の有無を調べます。感染の有無により、適切な経過観察や検診の間隔を決めるうえで役に立ちます。この検査は、子宮がん検診との併用検査となるため、単独でお申込みすることはできません。
103	乳がんを調べる	乳房超音波 39歳以下	超音波 	4,000円	乳房にゼリーを塗り、超音波を使って異常が無いか確認します。 乳房を専用の撮影装置で圧迫してレントゲン撮影を行います。乳がんの早期発見を目的としています。 (異常がなければガイドラインに沿って検査の頻度が変わります。) 授乳中の方は有効な結果が得られない場合がありますので、ご相談ください。また、妊娠中・妊娠の疑いがある方は検査は出来ません。
104		乳房マンモグラフィ 2方向 40～49歳	レントゲン 	5,000円	
105		乳房マンモグラフィ 1方向 50歳以上	レントゲン 	5,000円	
11	甲状腺の働きを調べる	甲状腺血液検査	血液検査 	4,000円	甲状腺刺激ホルモンのTSHと甲状腺ホルモンであるFT3・FT4の3種類を測定し、甲状腺の働きを血液検査で調べます。甲状腺ホルモンが多くなったり、少なくなったりすると、全身に様々な症状が現れ、原因がわからない体調不良や疲れがたまった状態などが続きます。
12	甲状腺の形や大きさが気になる	甲状腺超音波検査	超音波 	4,000円	頸部にゼリーを塗り、超音波を使って甲状腺の全体像を観察し、形や大きさ、腫瘍の有無などを調べます。
13	肺がんを画像で調べる	肺がんCT検査	レントゲン 	10,000円	胸のレントゲン検査では見つけにくい早期のがんなどの発見に適しています。長年タバコを吸われている方、副流煙がある環境の方にお勧めです。
14	大腸がんが気になる	S状結腸内視鏡検査	内視鏡 	9,000円	肛門からS状結腸までを内視鏡で直接、大腸の内面を観察します。痔核・ポリープ・直腸がん・S状結腸がんの発見に役立ちます。
15	腹部を超音波で調べる	腹部超音波検査	超音波 	5,000円	腹部にゼリーを塗り、超音波を使って対象臓器(肝臓・胆のう・すい臓・脾臓・腎臓)に異常がないか調べます。
16	1～2ヶ月間の血糖の動きを調べる	ヘモグロビンA1c	血液検査 	500円	過去1～2ヶ月間の平均的な血糖値の変化を反映する検査です。糖尿病の診断や治療の際にも用いられる検査です。
17	呼吸の働きを調べる	肺機能検査	生理検査 	2,500円	呼吸時の呼気量と吸気量を測定し、呼吸の能力を調べる基本検査です。この検査では肺の弾力性や気道の閉塞の程度を調べることができます。
18	動脈硬化や血管年齢を調べる	血圧脈波(ABI)	生理検査 	1,500円	動脈硬化(血管の老化など)の程度や血管のつまりがないか検査します。おおまかな血管年齢も把握できます。
19	骨の強さを調べる	骨密度測定	レントゲン 	3,000円	骨の強さを判定するための代表的な指標で、骨の中のカルシウム等のミネラルがどの程度あるのか測定します。中高年以上の女性に多くみられる骨粗鬆症の早期発見などにも重要な検査です。
20	胃がんのリスクを調べる	胃がんABC分類	血液検査 	3,000円	ヘリコバクターピロリ菌の有無と胃炎の度合を血液検査で判定し、胃がんのリスクをランク分けします。
21	自分のアレルギーを調べる	Viewアレルギー39検査	血液検査 	9,000円	全人口の約2人に1人が何らかのアレルギーがあるとされています。スギ、ヒノキ、ブタクサ、ヨモギ、カモガヤ、小麦、大豆、ネコ、イヌ、ハウスダスト、カビ、エビ、カニ、サバ、ミルク、卵白、ソバなど一度に39種類のアレルギー物質を調べることができます。
22	高血圧の原因を調べる	ARR	血液検査 	3,000円	高血圧症の方の約10%に、副腎皮質からアルドステロンというホルモンが大量に分泌されている場合があります。そのホルモンを測定します。

がんCT検診セット 16,000円

胸部CT検査と腹部CT検査の2つを合わせた画像診断の検査です。

- > 肺がんCT検査は通常の胸のレントゲン検査では、発見しづらい早期の肺がんを発見することが可能です。
- > 腹部CT検査は腹部の臓器観察を行います。超音波検査では見えにくい深部の臓器の観察が可能で、診断に大変役立つ情報が得られます。

- ・肺がんCT検査
- ・腹部CT検査





(予約数に限りがありますので、お早めにお申込みください)

血管セット 日帰り 7,000円 宿泊 12,000円

動脈硬化の程度や状態を調べます。動脈硬化とは、動脈にコレステロールや中性脂肪などが溜まって、詰まったり、硬くなったりして弾力性や柔軟性を失った状態をいいます。動脈硬化が進行すると、日本人の死因の主な原因である心疾患や脳血管疾患を引き起こす恐れがあります。


- ・体組成
- ・血圧脈波
- ・頸動脈超音波
- ・75g経口ブドウ糖負荷試験 (※宿泊ドックの方のみ)



 **オプション検査のお申し込み・お問い合わせ**

オプション検査は、健診・ドック受診日の**7日前まで**に電話でお申し込み下さい。
特に婦人科(子宮がん検診・乳がん検診)・CT・大腸内視鏡検査・超音波は、予約数に限りがございますので、お早めにお申し込み下さい。

お申し込みはこちらまで
0761-51-5553 (健診センター直通)



お問い合わせ時間 [月・火・水・木・金] 9:00～16:30
[土(第2・4・5のみ)] 9:00～12:00 (日・祝を除く)